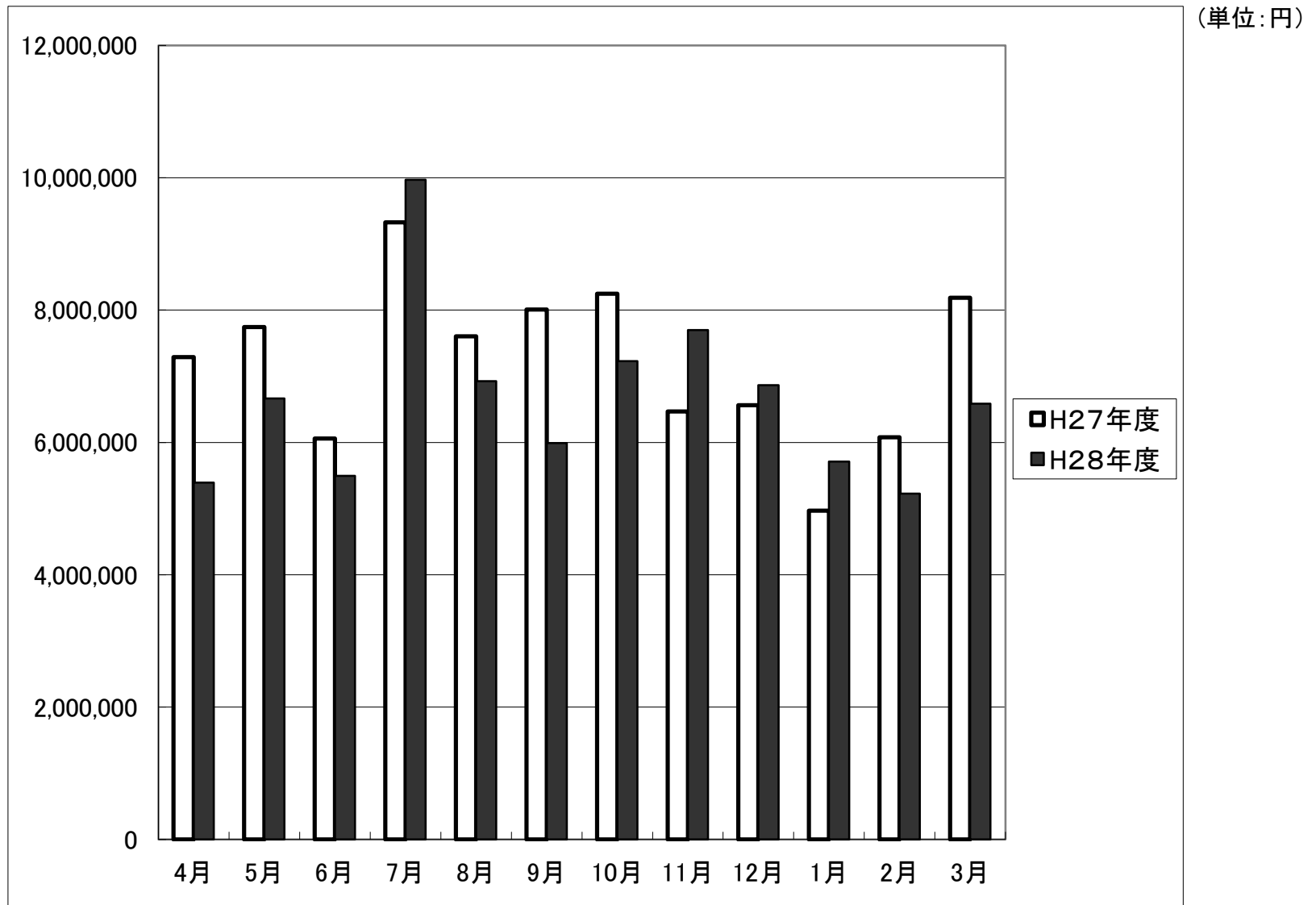


## 月別契約金額の推移

年月	4月	5月	6月	7月	8月	9月	10月	11月	12月	1月	2月	3月	合計
H27年度	7,290,760	7,745,463	6,061,127	9,326,829	7,602,551	8,007,374	8,247,381	6,467,449	6,563,808	4,968,122	6,077,276	8,188,881	86,547,021
H28年度	5,393,761	6,664,951	5,495,225	9,969,388	6,927,640	5,989,617	7,228,224	7,698,575	6,867,605	5,712,199	5,227,520	6,583,802	79,758,507



## 地区別会員状況

(H29. 3. 31現在)

町名	28年度入会数			28年度退会数			28年度末会員数			平均年齢		最高年齢	
	男性	女性	合計	男性	女性	合計	男性	女性	合計	男性	女性	男性	女性
大矢野町	7	8	15	10	7	17	69	39	108	71	70	81	80
松島町	6	0	6	6	0	6	42	16	58	70	70	82	78
姫戸町	0	0	0	0	1	1	8	5	13	70	71	82	75
龍ヶ岳町	6	2	8	4	0	4	17	8	25	68	71	74	80
合計	19	10	29	20	8	28	136	68	204	70	70	82	80

## 年齢階層男女別会員数(人)

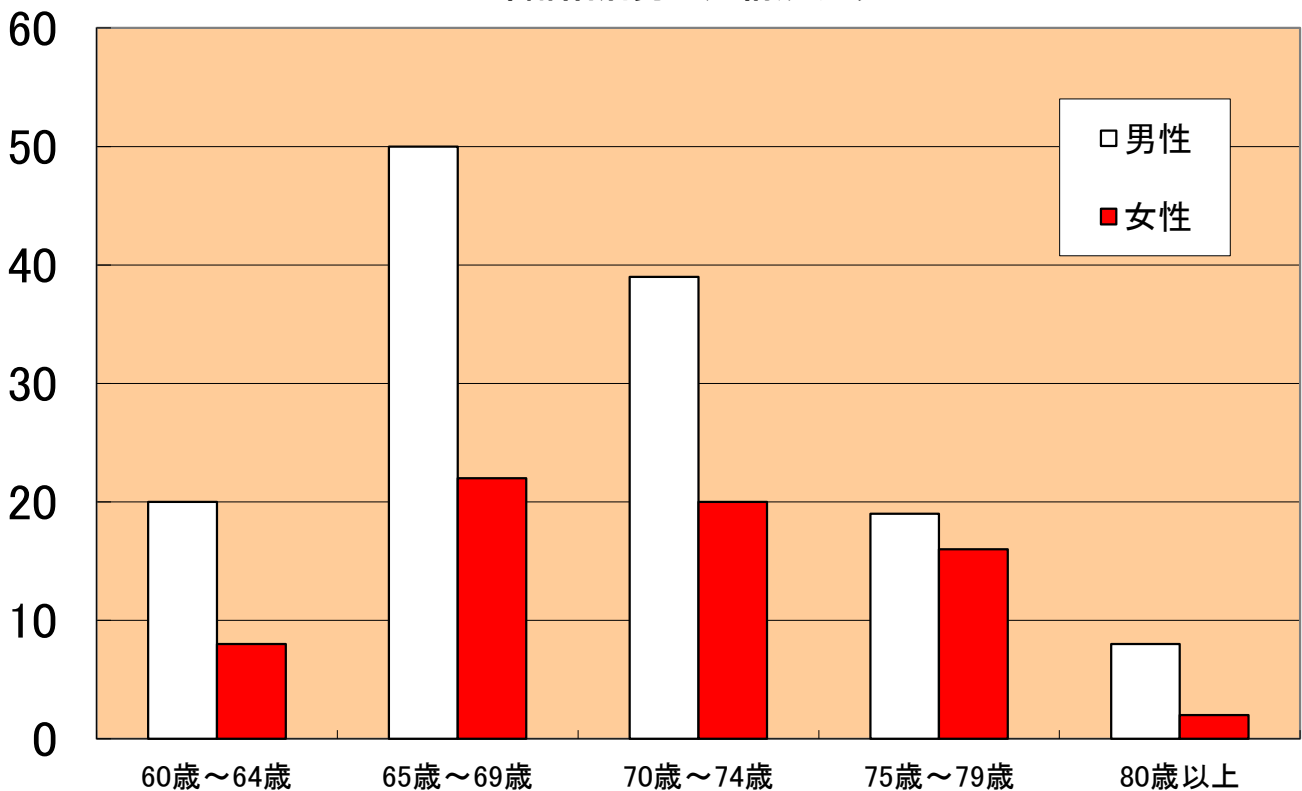
年齢	男性	女性	合計
60歳～64歳	20	8	28
65歳～69歳	50	22	72
70歳～74歳	39	20	59
75歳～79歳	19	16	35
80歳以上	8	2	10
合計	136	68	204

## 年齢階層地区別会員就業率(%)

年齢	大矢野	松島	姫戸	龍ヶ岳	合計
60歳～64歳	80.0	80.0	100	33.3	71.4
65歳～69歳	71.9	88.5	75.0	70.0	77.8
70歳～74歳	86.7	92.3	75.0	100	93.3
75歳～79歳	90.5	100	50.0	100	91.4
80歳以上	100	100	100	100	100
合計	82.4	91.4	76.9	72.0	83.3

(人)

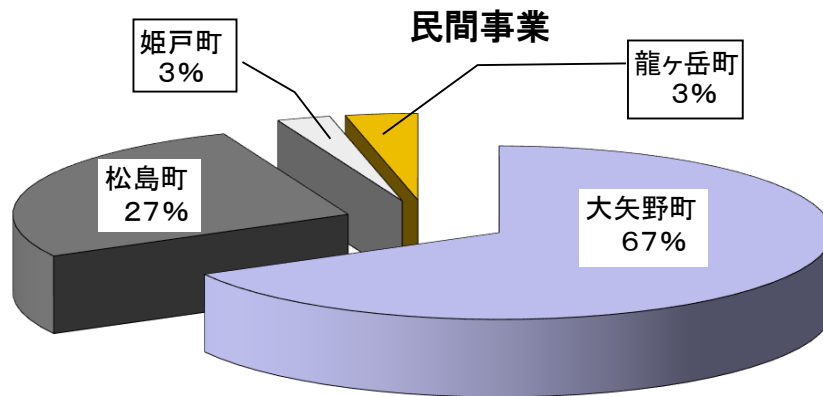
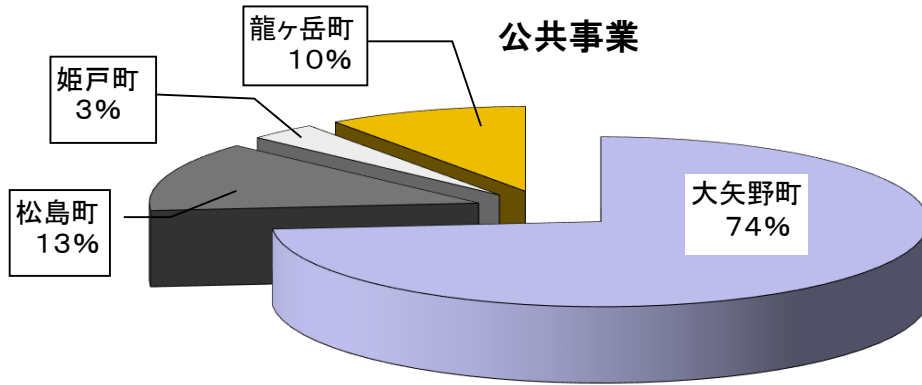
## 年齢階層男女別構成グラフ



## 就業地区別事業実績

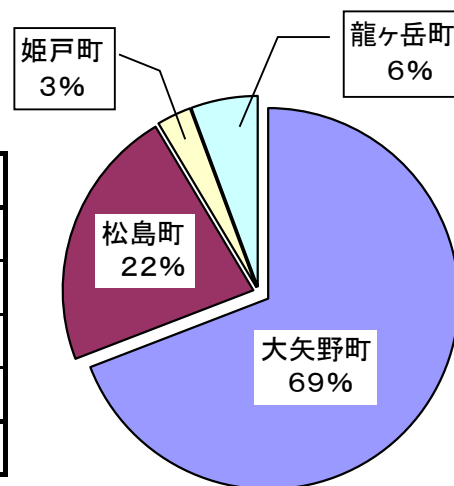
単位:円

町名	公共事業	民間事業	合計	人口(比率)
大矢野町	18,740,922	36,387,403	55,128,325	14,472人(51%)
松島町	3,379,733	14,610,822	17,990,555	7,393人(26%)
姫戸町	854,357	1,400,747	2,255,104	2,566人(9%)
龍ヶ岳町	2,496,315	1,888,208	4,384,523	3,896人(14%)
合計	25,471,327	54,287,180	79,758,507	28,327人(100%)



## 地区別配分金振込状況

町名	就業実人員(人)	振込み額(円)
大矢野町	89	42,246,256
松島町	53	13,612,480
姫戸町	10	1,779,181
龍ヶ岳町	18	3,459,310
合計	170	61,097,227



## 職群別・地域別実績

### \* 市全体

職群	受注件数	就業実人員	就業延人員	契約金額
技術群	2	2	2	11,040
技能群	494	1,846	2,417	15,010,805
管理群	43	127	863	3,179,703
折衝外交群	9	10	26	101,700
一般作業群	1,661	5,920	14,575	61,145,492
サービス群	22	22	153	309,767
合計	2,231	7,927	18,036	79,758,507

### (大矢野町)

職群	受注件数	就業実人員	就業延人員	契約金額
技術群	2	2	2	11,040
技能群	279	744	1,225	9,308,181
管理群	12	58	260	654,197
折衝外交群	9	10	26	101,700
一般作業群	961	3,339	10,480	44,766,194
サービス群	17	17	145	287,013
合計	1,280	4,170	12,138	55,128,325

### (松島町)

職群	受注件数	就業実人員	就業延人員	契約金額
技術群	0	0	0	0
技能群	170	923	1,023	4,828,812
管理群	19	45	358	1,697,140
折衝外交群	0	0	0	0
一般作業群	493	1,857	2,654	11,452,859
サービス群	4	4	4	11,744
合計	686	2,829	4,039	17,990,555

### (姫戸町)

職群	受注件数	就業実人員	就業延人員	契約金額
技術群	0	0	0	0
技能群	16	51	43	285,574
管理群	0	0	0	0
折衝外交群	0	0	0	0
一般作業群	87	196	552	1,958,520
サービス群	1	1	4	11,010
合計	104	248	599	2,255,104

### (龍ヶ岳町)

職群	受注件数	就業実人員	就業延人員	契約金額
技術群	0	0	0	0
技能群	29	128	126	588,238
管理群	12	24	245	828,366
折衝外交群	0	0	0	0
一般作業群	120	528	889	2,967,919
サービス群	0	0	0	0
合計	161	680	1,260	4,384,523

## 業種別実績内訳

職群	職種	実人員	延人員	契約金額
技術群	各種自動車運転	2	2	11,040
技能群	大工仕事	58	122	1,470,802
	大工仕事(公共)	1	1	23,000
	塗装工事	31	32	173,874
	左官・ブロック・タイル工事	8	20	193,385
	襖、障子張り	57	59	321,408
	植木・造園工事	8	8	31,800
	剪定	1,552	1,957	11,347,324
	剪定(公共)	121	181	1,240,213
	その他の技能作業	7	7	33,133
管理群	資材管理	24	243	820,886
	屋外施設管理(公共)	14	104	849,150
	駐車場等管理	65	271	681,301
	駐車場等管理(公共)	24	245	828,366
折衝外交群	配達	10	26	101,700
一般作業群	屋外清掃作業	93	100	367,870
	屋外清掃作業(公共)	469	2,350	3,988,116
	除草作業	2,127	2,725	13,225,798
	除草作業(公共)	672	2,182	12,973,551
	土木作業	17	27	119,671
	農林・水産作業	1,518	3,321	18,831,969
	農林・水産作業(公共)	37	107	700,508
	荷造・運搬作業	47	73	357,586
	その他の屋外作業	107	224	1,931,931
	その他の屋外作業(公共)	39	40	193,343
	屋内清掃作業	549	2,212	5,907,896
	屋内清掃作業(公共)	193	928	1,316,769
	各種整理作業	4	3	11,108
	調理・食品関係作業	40	283	1,240,462
	調理・食品関係作業(公共)	4	18	90,629
	屋内雑役作業	7	12	64,151
サービス群	高齢者福祉サービス	16	107	164,802
	家事援助サービス	5	18	31,562
	その他のサービス	1	28	113,403
合計		7,927	18,036	79,758,507

平成28年度 シルバー派遣事業実績

熊本県シルバー人材センター連合会 上天草市事務所

	新規 受注件数(件)			受託件数(件)			契約金額(円)			会員貸金・交通費(円)			手数料・税 (円) 契約金額 会員貸金	就労実人員(人)			就業延人 員 (人日)	備 考
	公共	民間	計	公共	民間	計	公共	民間	計	公共	民間	計		男性	女性	計		
4月分	4	7	11	4	7	11	332,124	1,007,021	1,339,145	256,410	781,693	1,038,103	301,042	17	7	24	298	
5月分	0	0	0	4	6	10	324,028	885,172	1,209,200	250,161	687,712	937,873	271,327	15	7	22	284	
6月分	0	0	0	4	5	9	443,251	903,360	1,346,611	342,193	701,348	1,043,541	303,070	14	7	21	316	
7月分	0	0	0	4	5	9	459,308	807,872	1,267,180	354,590	626,471	981,061	286,119	14	7	21	293	
8月分	0	1	1	4	6	10	435,859	873,924	1,309,783	336,488	677,989	1,014,477	295,306	14	8	22	292	
9月分	0	1	1	4	7	11	461,433	881,201	1,342,634	356,228	683,002	1,039,230	303,404	16	8	24	298	
10月分	0	0	0	4	7	11	448,885	960,866	1,409,751	346,496	744,441	1,090,937	318,814	15	8	23	339	
11月分	0	0	0	4	7	11	425,136	908,431	1,333,567	328,160	704,380	1,032,540	301,027	18	8	26	325	
12月分	0	0	0	4	7	11	399,734	927,701	1,327,435	308,551	719,263	1,027,814	299,621	17	8	25	313	
1月分	0	0	0	3	7	10	349,097	883,376	1,232,473	269,463	685,290	954,753	277,720	16	8	24	309	
2月分	0	0	0	3	7	10	374,841	907,016	1,281,857	289,336	703,847	993,183	288,674	17	8	25	310	
3月分	0	1	1	3	8	11	448,415	1,034,584	1,482,999	346,132	802,122	1,148,254	334,745	16	9	25	380	
計	4	10	14	45	79	124	4,902,111	10,980,524	15,882,635	3,784,208	8,517,558	12,301,766	3,580,869				3,757	

## シルバー派遣事業実績(実施事業所)

平成28年度

公益社団法人熊本県シルバー人材センター連合会 上天草市事務所

	①受注件数 (件)	②仕事の分類別 派遣労働登録会員数(人)			③派遣就業 実人員(人)	④派遣就業 延人員(人 日)	⑤契約金額(※円単位で記入のこと)			
		男性	女性	合計			会員賃金	手数料等	合計	
仕事の分類別実績	管理的職業	0	0	0	35	0	0	0	0	
	専門的・技術的職業	0	0	0		0	0	0	0	
	事務的職業	0	0	0		0	0	0	0	
	販売の職業	0	0	0		0	0	0	0	
	サービスの職業	3	0	7		7	1,016	2,886,180	799,229	3,685,409
	保安の職業	0	0	0		0	0	0	0	0
	農林漁業の職業	0	0	0		0	0	0	0	0
	生産工程の職業	0	0	0		0	0	0	0	0
	輸送・機械運転の職業	9	19	0		19	2,367	8,403,456	2,482,659	10,886,115
	建設・採掘の職業	0	0	0		0	0	0	0	0
	運搬・清掃・包装等の職業	2	0	3		3	374	1,012,130	298,981	1,311,111
	上段計	14	19	10		29	3,757	12,301,766	3,580,869	15,882,635
公共・民間別実績	下段計	14				3,757	12,301,766	3,580,869	15,882,635	
	公共事業	4				1,344	3,784,208	1,117,903	4,902,111	
	民間事業	10				2,413	8,517,558	2,462,966	10,980,524	
	個人・家庭	0				0	0	0	0	

⑦派遣期間別受注件数(件)	
10日未満	0
10日以上1ヶ月未満	0
1ヶ月以上3ヶ月未満	0
3ヶ月以上6ヶ月未満	2
6ヶ月以上	12
合計	14